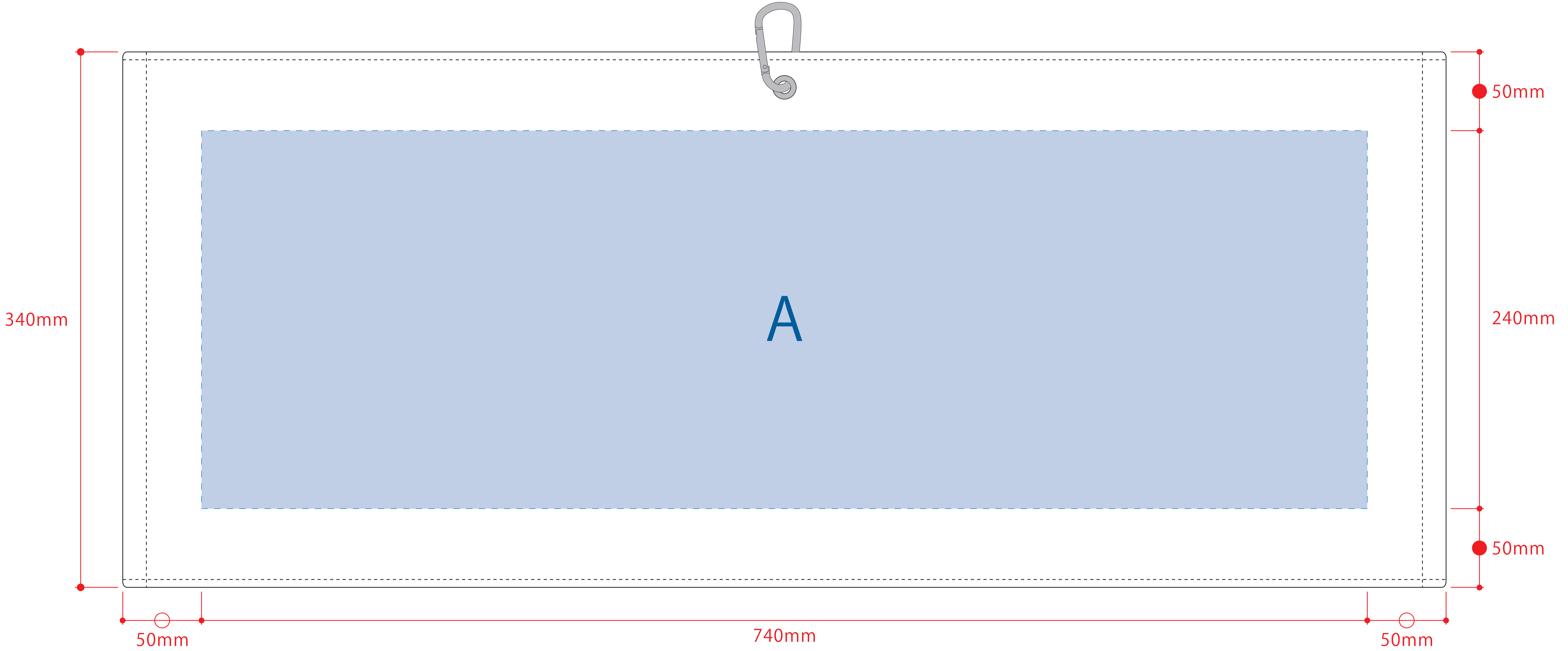


プリントしやすいコットンシャーリングカラビナ付フェイスタオル

- クライアント:
 - 営業担当:
 - 制作担当:
 - 受注番号:
 - 納期: 2026年00月00日
 - ロット:
 - デザインサイズ: W000mm
 - 刷り色: 1C
 - 刷り位置: 図参照
- 版下原寸サイズ

シルク・刺繍用



シルク・刺繍用

デザインスペース: A/W740×H240(mm)

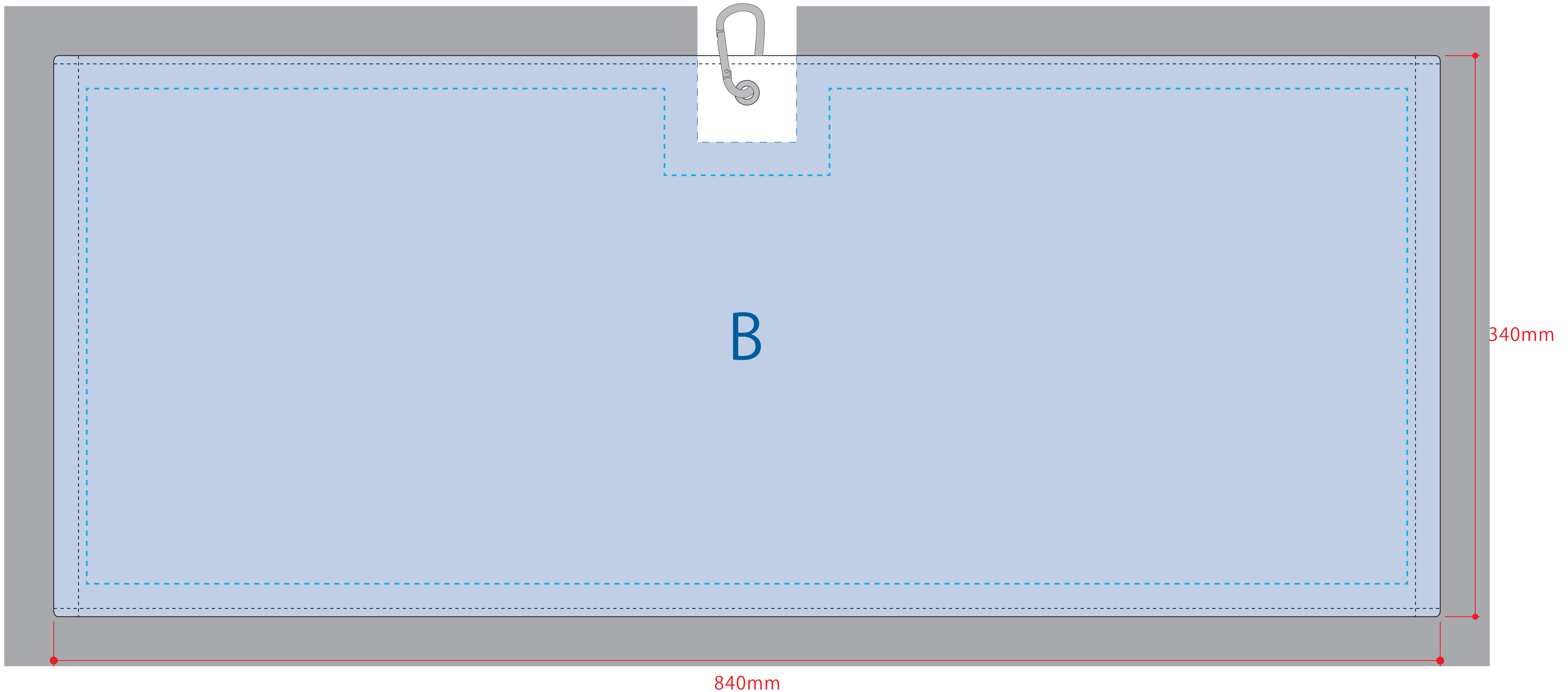
■シルク印刷 最大範囲: A/W740×H240(mm)

■刺繍 最大範囲: A/W100×H30(mm)

インクジェット用

※全面印刷可能

- 《インクジェット用データ作成時の注意》
- セーフティゾーン -----
…切れてはいけないロゴ・文字・絵柄等は点線内に収めて作成してください。
 - 塗足し ■
…タオル全面に絵柄や下地が入る場合は、四方30mmずつ塗足しを付けてください。
 - ▲デザイン上の注意点
…粹線付き・直線のデザインは、タオルの個体差により、仕上がり時に歪む可能性があります。



※水色点線=セーフティゾーン(内側/20mm ずつ)
※グレー部分=塗足し範囲(外側/30mm ずつ)

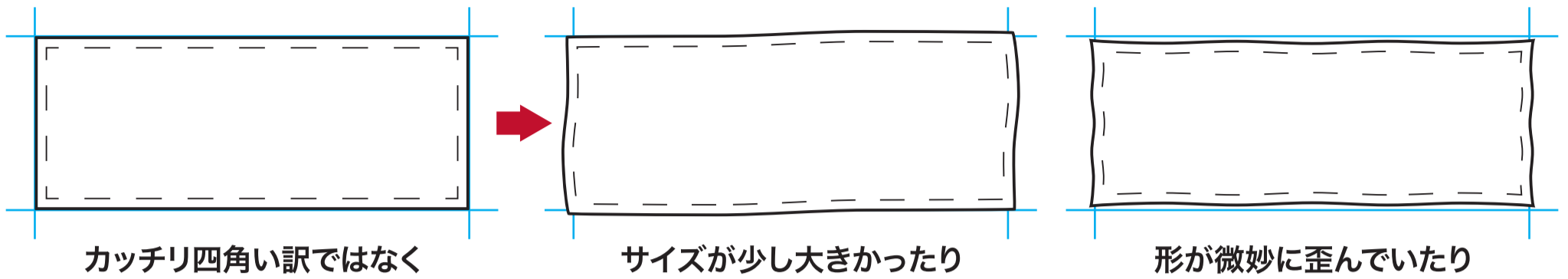
インクジェット用

デザインスペース: B/W840×H340(mm)

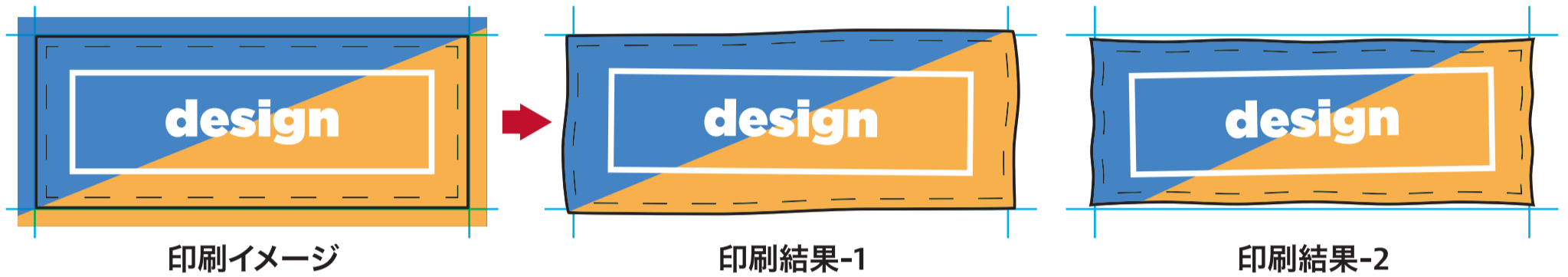
■インクジェット印刷 最大範囲: B/W840×H340(mm)

❗ タオル印刷-デザイン作成時の注意点- ❗

タオルのサイズ・形状には個体差がございます




タオルの個体差により、印刷位置に多少のズレが発生いたします



下記の4デザイン ズレが目立ちますのでご注意ください

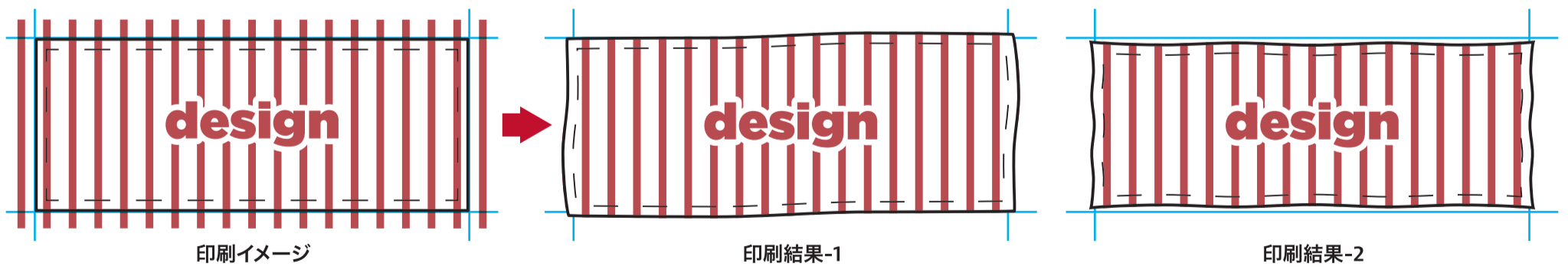
1) 形状に沿った「フレーム」のあるデザイン



2) 形状に対して「並行」が取れるデザイン



3) 形状に対して「垂直」が取れるデザイン



4) 形状に対して「対角線」が取れるデザイン

