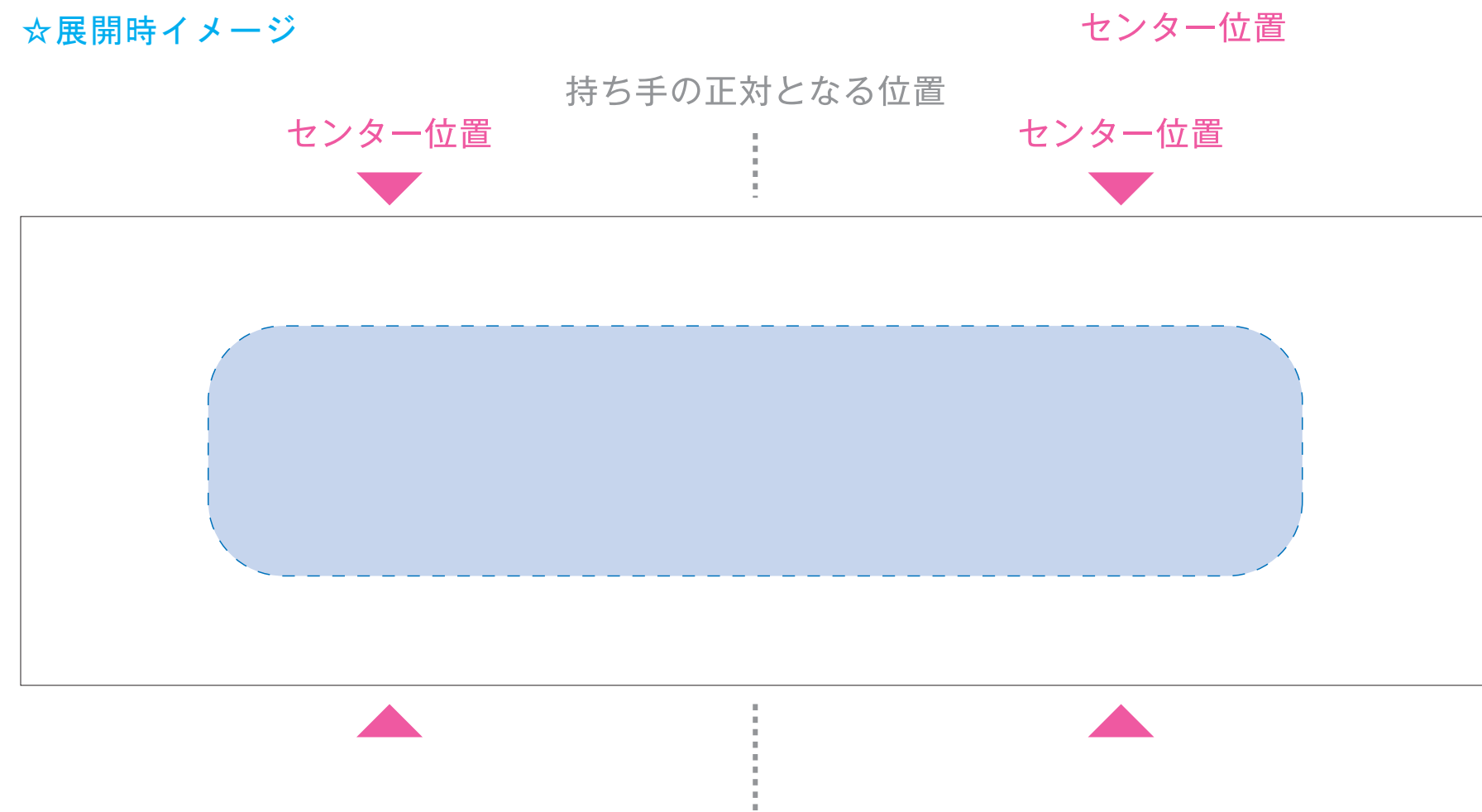
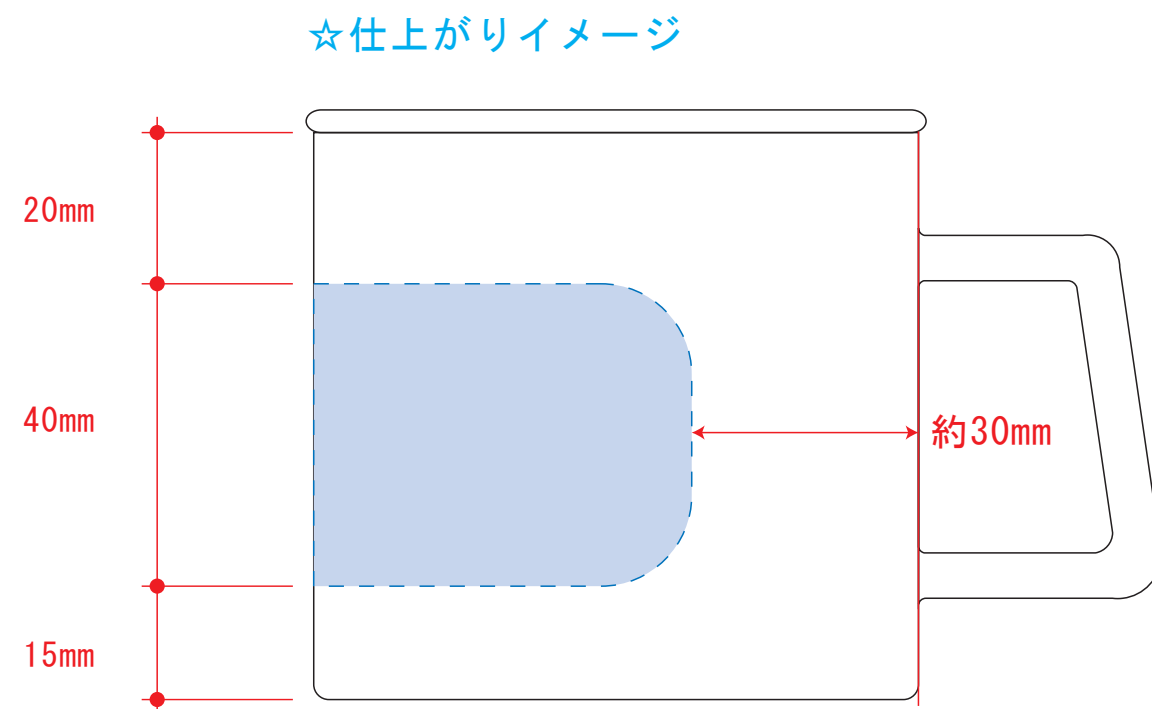
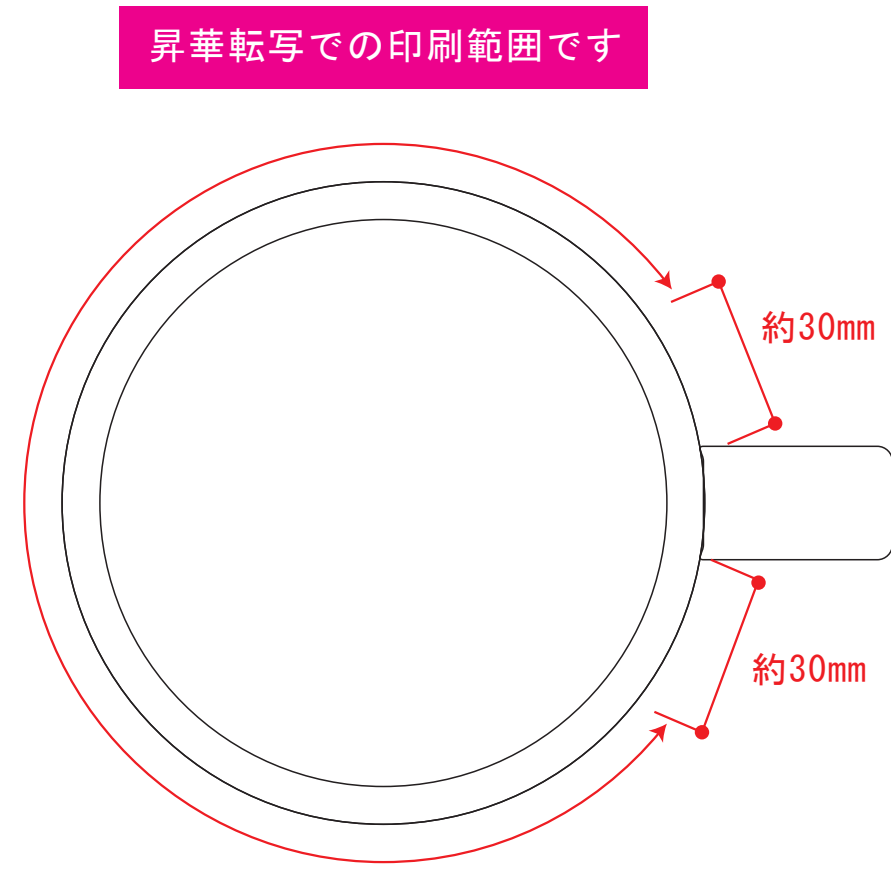


陶器マグストレート ラウンドリップ


- クライアント:
- 営業担当:
- 制作担当:
- 受注番号:
- 納期: 2017年00月00日
- ロット:
- デザインサイズ: W000mm
- 刷り色: 1C
- 刷り位置: 図参照

☆昇華転写印刷の場合…青枠内■が印刷範囲です。



デザインスペース: W175×H40 (mm)
 ■昇華転写 最大範囲: W175×H40 (mm)
 ■パッド印刷 最大範囲: W30×H30 (mm)

版下原寸サイズ



昇華転写入稿データ制作上の注意点

- ①1ページ目Bの青枠内■にあわせてデザインをレイアウトしてください。レイアウト後に本体に仕上がリイメージをレイアウトしてください。
- ②2ページ目の版下(面付け)にデザインを左右反転させ、空白の6つ全てにレイアウトしてください。(6面付け)
- ③面付け後、刷り範囲の青枠内■は不要なので必ず消してください。※残った状態だとデザインとして一緒に印刷されてしまいます。

※入稿データは最終アートボードサイズ (A3サイズ) のpsdデータに変換の上、aiデータと一緒にご入稿ください。

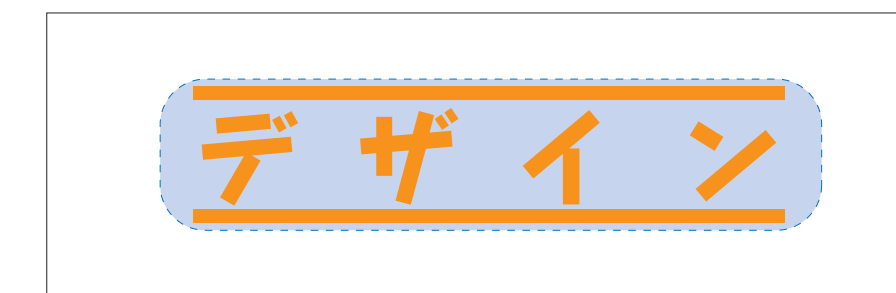
【制作例】

デザイン

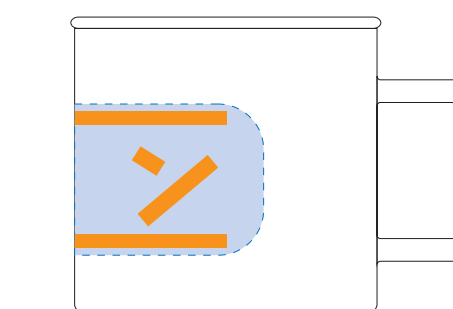


①

☆展開時イメージ



☆仕上がりイメージ



②③

