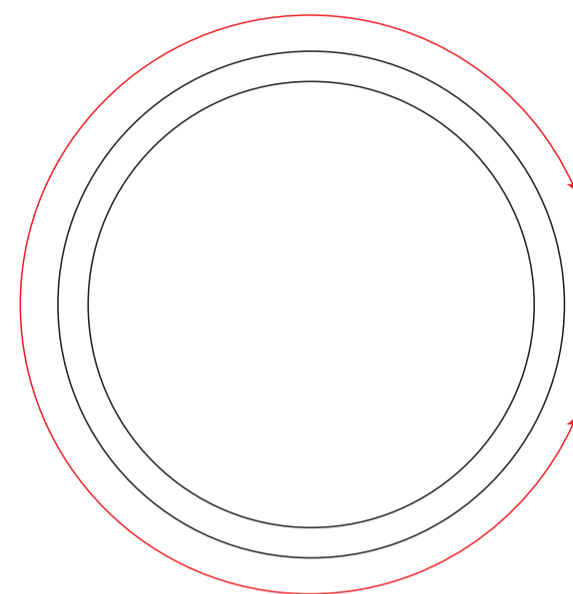


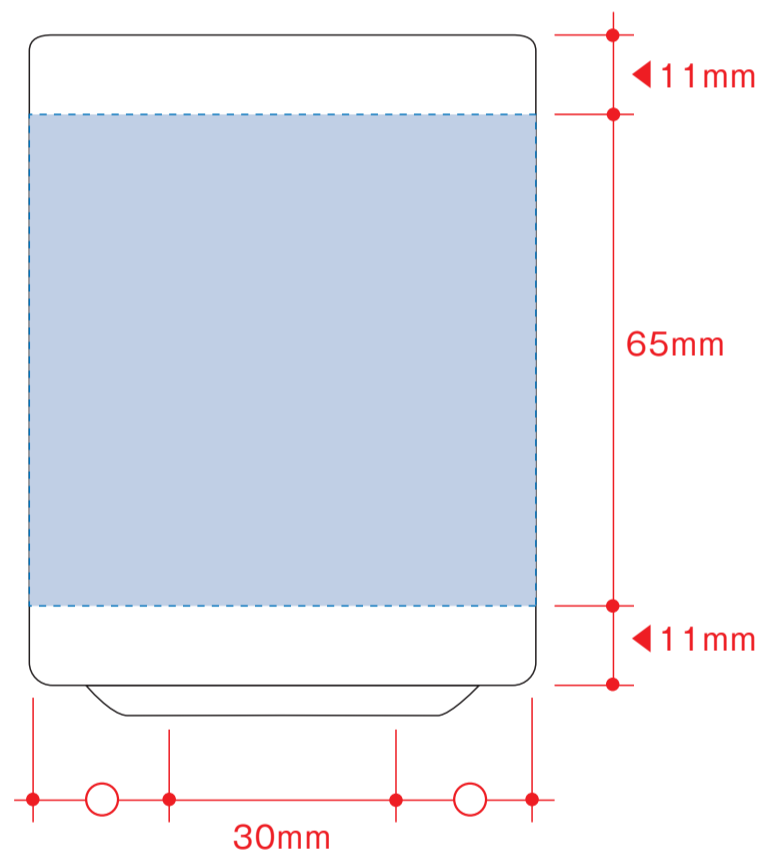
湯呑 (S)

- クライアント：
 - 営業担当：
 - 制作担当：
 - 受注番号：
 - 納期：2017年00月00日
 - ロット：
 - デザインサイズ：W000mm
 - 刷り色：1C
 - 刷り位置：図参照
- 版下原寸サイズ


昇華転写での印刷範囲イメージです




☆仕上がりイメージ



☆展開時イメージ



版下原寸サイズ



昇華転写入稿データ制作上の注意点

- ①1ページ目の水色枠内■にあわせてデザインをレイアウトしてください。レイアウト後に本体に仕上がりイメージをレイアウトしてください。
- ②2ページ目の版下(面付け)にデザインを左右反転させ、空白の4つ全てにレイアウトしてください。(4面付け)
- ③面付け後、刷り範囲の水色枠内■は不要なので必ず消してください。※残った状態だとデザインとして一緒に印刷されてしまいます。

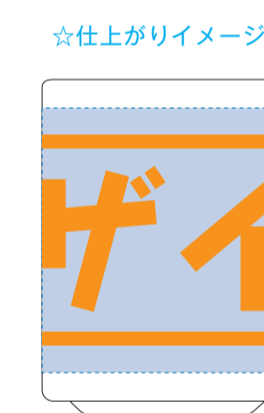
※入稿データは最終アートボードサイズ (A3サイズ) のpsdデータに変換の上、aiデータと一緒にご入稿ください。

【制作例】


デザイン



①



②③



☆展開時イメージ



レイアウト可能範囲：W165×H65 (mm)

■パッド印刷 最大範囲：W30×H30 (mm)

■昇華転写印刷 最大範囲：W165×H65 (mm)